



Guía para la obtención de correo electrónico a estudiantes

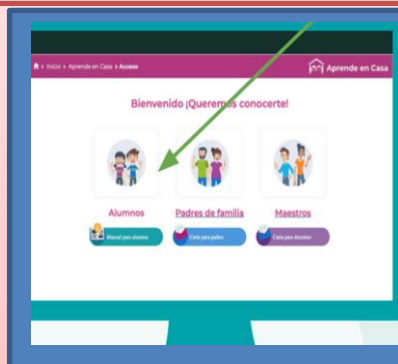
Google Classroom Y Microsoft Teams



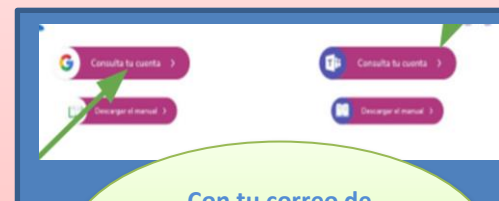
1. Escribir la página siguiente



2. Dar clic en el apartado de alumnos



3 Consulta tu correo de google y Outlook



Con tu correo de google te comunicaras con tu maestro

4. Llena los siguientes espacios y presiona el botón de aceptar

5. Aparecerá el correo y contraseña anótalo e ingresa

¿ Qué hago si no puedo generar el correo ?

1. Tener estos datos del alumno

- Nombre completo del alumno
- CURP
- Nombre de la escuela
- Clave CCT de la escuela
- Nota: Si no lo conoce realizar la búsqueda en el portal web: https://www2.aefcm.gob.mx/directorio_escuelas/
- Turno
- Nivel educativo
- Grado escolar
- Grupo
- Sostenimiento (Federal/Particular)

2. Comunicarme al siguiente número dependiendo el grupo de mi hijo.

Primaria Hemos instalado una mesa para apoyarte con cualquier duda y/o comentario.

Número telefónico	Correo electrónico	Grado
5611636222	primaria.primergado@aefcm.gob.mx	1° Primaria
5610057011	primaria.segundogrado@aefcm.gob.mx	2° Primaria
5522831179	primaria.tercergrado@aefcm.gob.mx	3° Primaria
5587207469	primaria.cuartogrado@aefcm.gob.mx	4° Primaria
5545894121	primaria.quintogrado@aefcm.gob.mx	5° Primaria
5545899014	primaria.sexto grado@aefcm.gob.mx	6° Primaria